



УПРАВЛЕНИЕ ФЕДЕРАЛЬНОЙ СЛУЖБЫ  
ГОСУДАРСТВЕННОЙ СТАТИСТИКИ  
ПО СВЕРДЛОВСКОЙ ОБЛАСТИ  
И КУРГАНСКОЙ ОБЛАСТИ

# Индекс промышленного производства по Курганской области



**август 2023 года**




УПРАВЛЕНИЕ ФЕДЕРАЛЬНОЙ СЛУЖБЫ  
ГОСУДАРСТВЕННОЙ СТАТИСТИКИ  
ПО СВЕРДЛОВСКОЙ ОБЛАСТИ  
И КУРГАНСКОЙ ОБЛАСТИ

# Индекс промышленного производства

по Курганской области


август 2023 года

- 01 ИНДЕКС ПРОМЫШЛЕННОГО ПРОИЗВОДСТВА
- 02 ДОБЫЧА ПОЛЕЗНЫХ ИСКОПАЕМЫХ
- 03 ОБРАБАТЫВАЮЩИЕ ПРОИЗВОДСТВА
- 04 ОБЕСПЕЧЕНИЕ ЭЛЕКТРИЧЕСКОЙ ЭНЕРГИЕЙ,  
ГАЗОМ И ПАРОМ
- 05 ВОДОСНАБЖЕНИЕ, ВОДООТВЕДЕНИЕ,  
УТИЛИЗАЦИЯ ОТХОДОВ

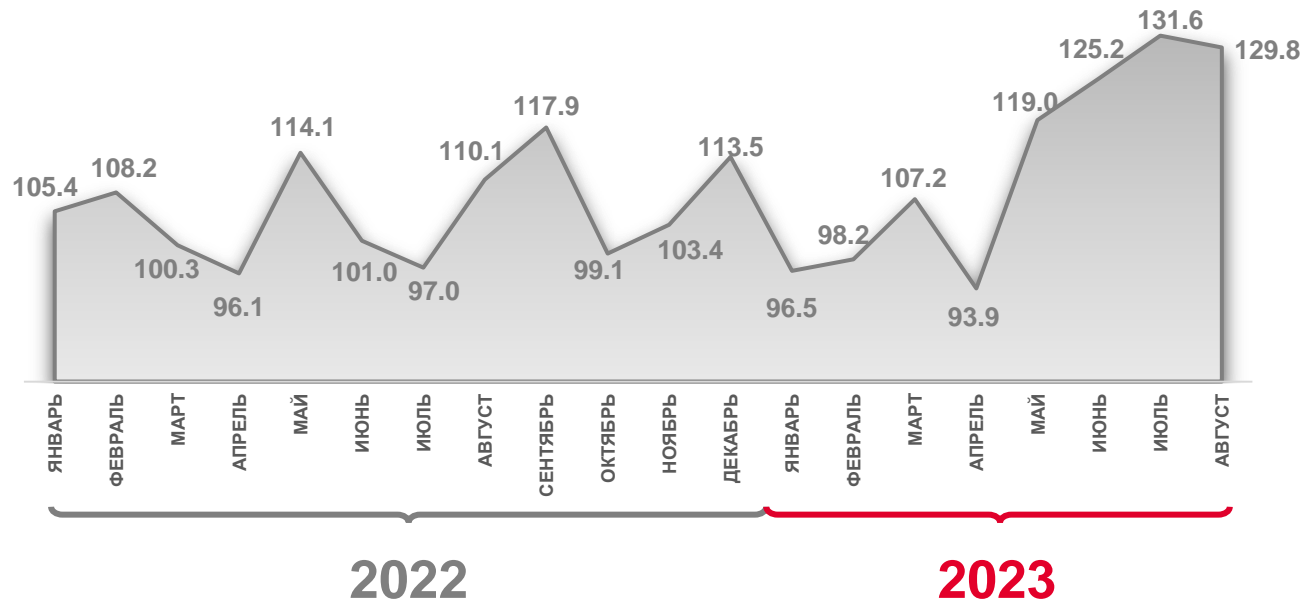


# ИНДЕКС ПРОМЫШЛЕННОГО ПРОИЗВОДСТВА

АВГУСТ 2023 г.  
К АВГУСТУ 2022 г., %



129,8




За период с начала года к соответствующему периоду прошлого года




За месяц к соответствующему месяцу прошлого года



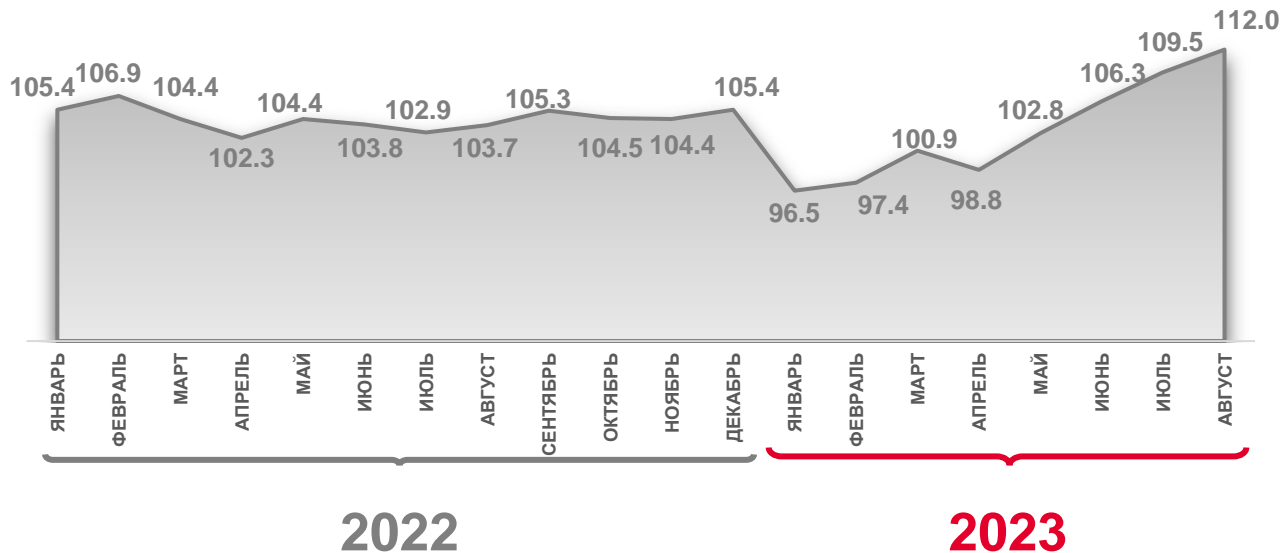


# ИНДЕКС ПРОМЫШЛЕННОГО ПРОИЗВОДСТВА

ЯНВАРЬ-АВГУСТ 2023 г.  
К ЯНВАРЮ-АВГУСТУ 2022 г., %



112,0




За период с начала года к соответствующему периоду прошлого года



За месяц к соответствующему месяцу прошлого года





# ИНДЕКСЫ ПРОИЗВОДСТВА

ЯНВАРЬ-АВГУСТ 2023 г.  
К ЯНВАРЮ-АВГУСТУ 2022 г., %



112,0

ИПП



130,0

Добыча полезных ископаемых



117,3

Обрабатывающие производства



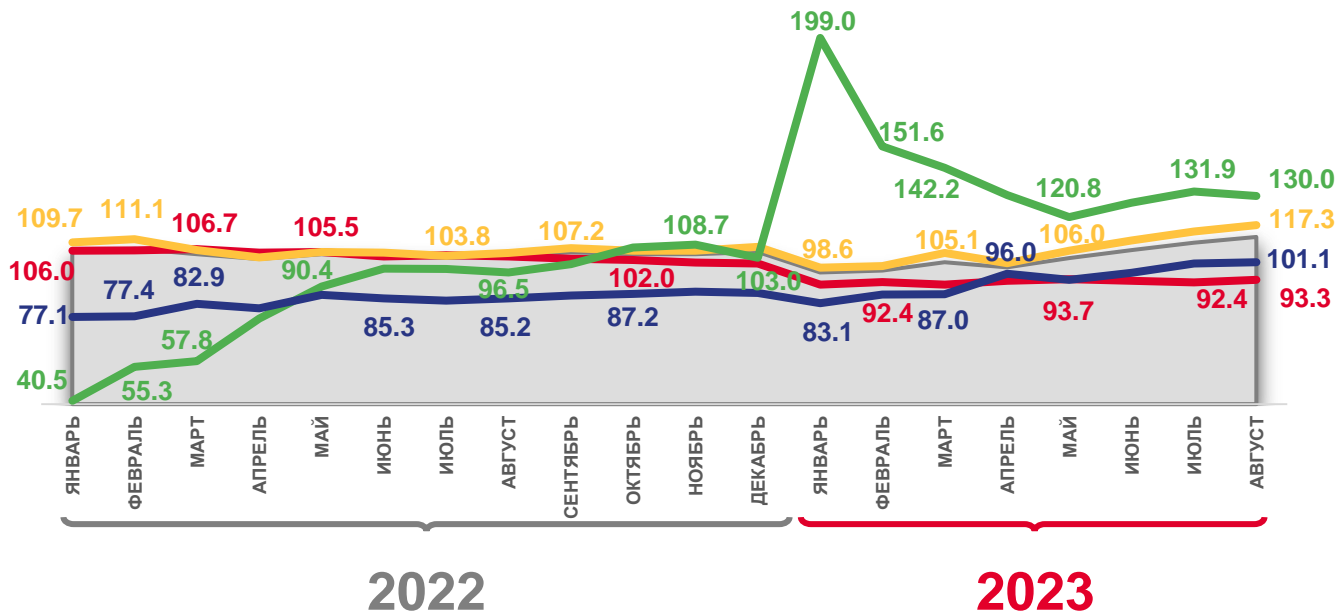
101,1

Водоснабжение; водоотведение,  
организация сбора и утилизация отходов,  
деятельность по ликвидации загрязнений



93,3

Обеспечение электрической энергией,  
газом и паром; кондиционированием воздуха



Индекс промышленного производства



Обрабатывающие  
производства



Добыча полезных ископаемых



Обеспечение электрической энергией,  
газом и паром; кондиционированием воздуха



Водоснабжение; водоотведение, организация сбора и утилизация  
отходов, деятельность по ликвидации загрязнений





# ИНДЕКСЫ ПРОИЗВОДСТВА

АВГУСТ 2023 г.

К АВГУСТУ 2022 г., %



ИПП

129,8



Обрабатывающие производств

134,4



Добыча полезных ископаемых

118,5



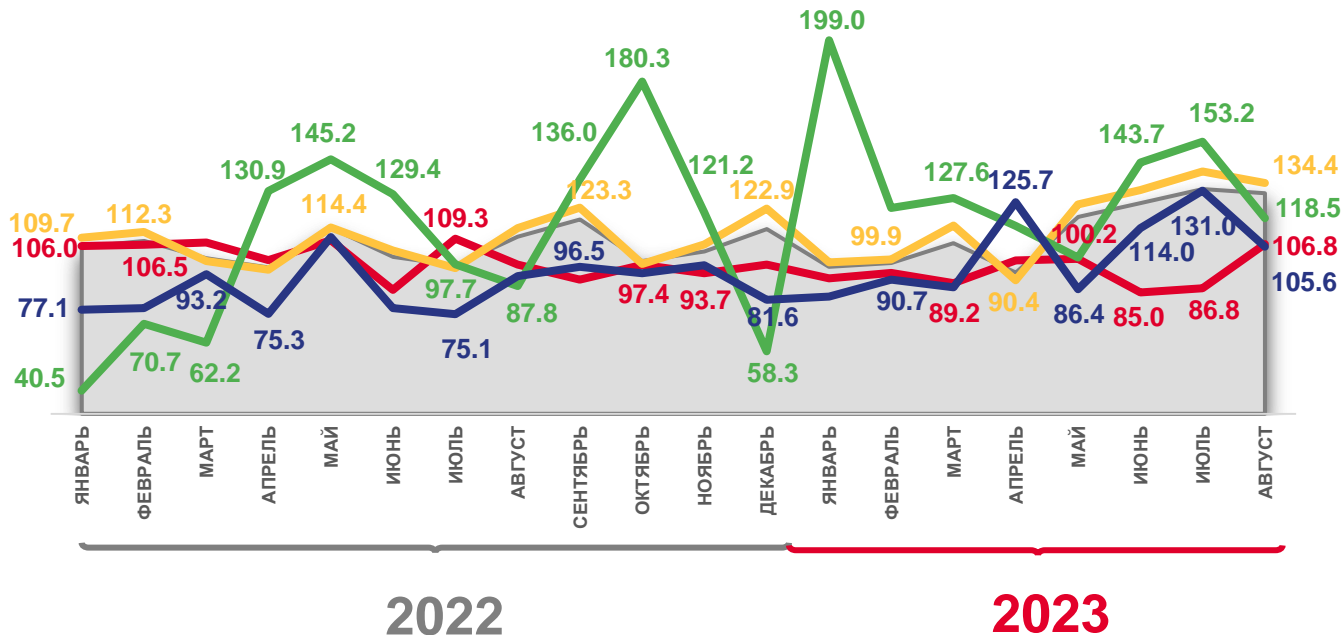
Обеспечение электрической энергией,  
газом и паром; кондиционированием воздуха

106,8



Водоснабжение; водоотведение,  
организация сбора и утилизация отходов,  
деятельность по ликвидации загрязнений

105,6



Индекс промышленного производства



Обеспечение электрической энергией,  
газом и паром; кондиционированием воздуха



Обрабатывающие  
производства



Добыча полезных ископаемых



Водоснабжение; водоотведение, организация сбора и утилизация  
отходов, деятельность по ликвидации загрязнений





# ИНДЕКСЫ ПРОИЗВОДСТВА

АВГУСТ 2023 г.  
К ИЮЛЮ 2023 г., %



ИПП

109,5



Обрабатывающие производств

112,8



Водоснабжение; водоотведение, организация сбора и утилизация отходов, деятельность по ликвидации загрязнений

102,5



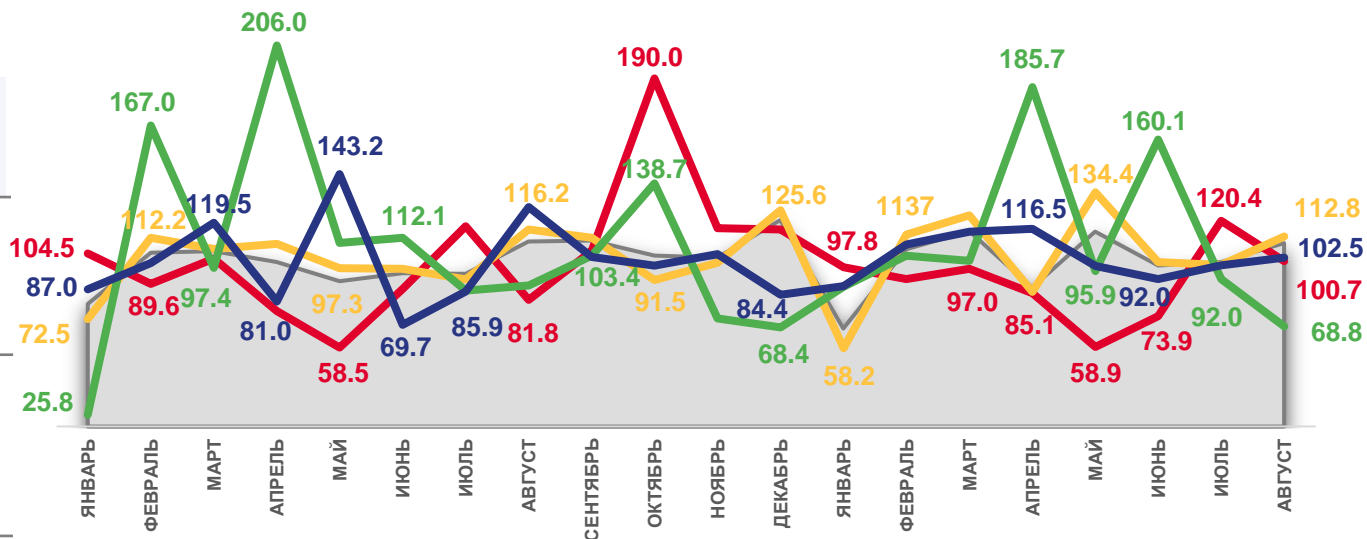
Обеспечение электрической энергией, газом и паром; кондиционированием воздуха

100,7



Добыча полезных ископаемых

68,8



2022

2023



Индекс промышленного производства



Обрабатывающие производства



Добыча полезных ископаемых



Обеспечение электрической энергией, газом и паром; кондиционированием воздуха



Водоснабжение; водоотведение, организация сбора и утилизация отходов, деятельность по ликвидации загрязнений





# ИНДЕКСЫ ПРОИЗВОДСТВА ПО ДОБЫЧЕ ПОЛЕЗНЫХ ИСКОПАЕМЫХ

АВГУСТ 2023 г.  
К ИЮЛЮ 2023 г., %



68,8

Добыча полезных ископаемых



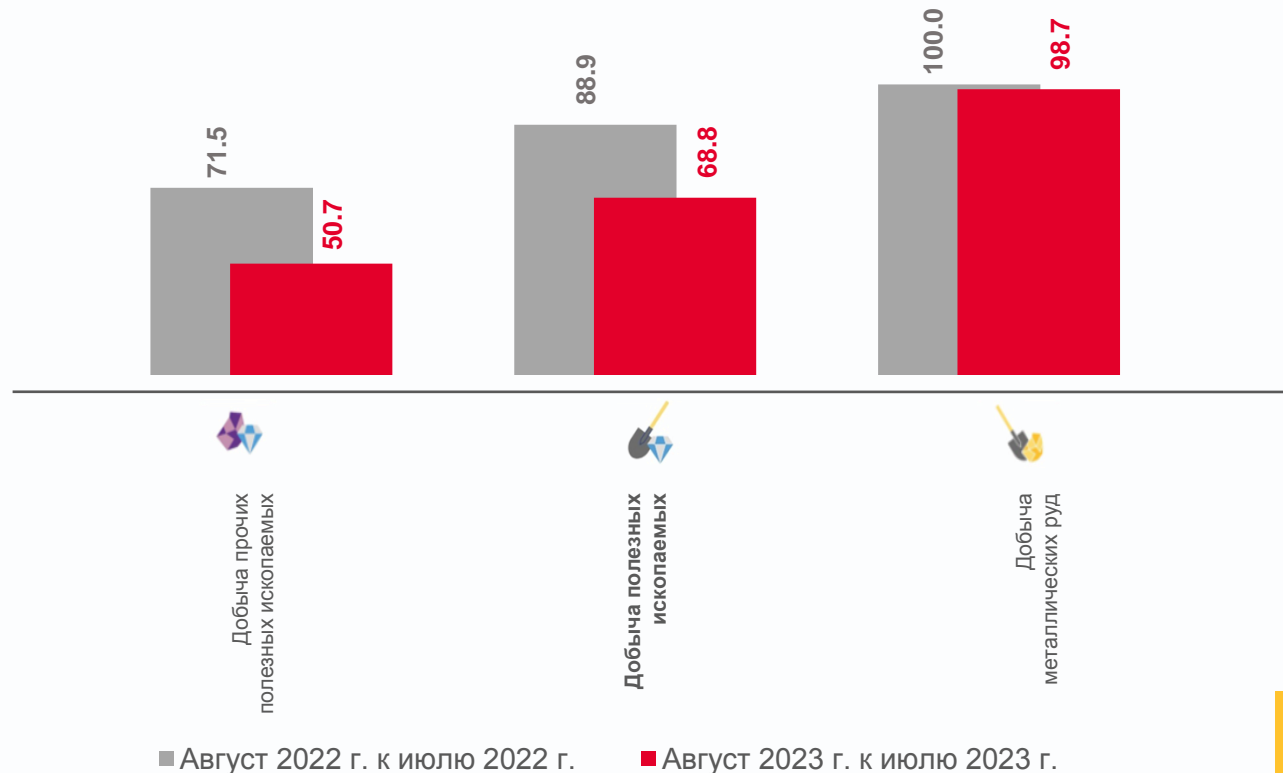
98,7

Добыча металлических руд



50,7

Добыча прочих полезных ископаемых







# ОБРАБАТЫВАЮЩИЕ ПРОИЗВОДСТВА

АВГУСТ 2023 г.  
К ИЮЛЮ 2023 г., %



112,8

Обрабатывающие производства



184,3

Производство мебели



143,7

Производство металлургическое



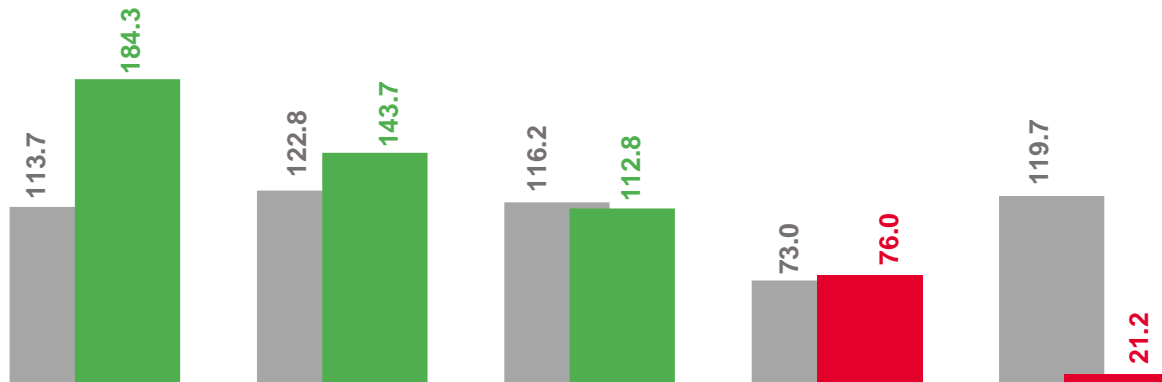
76,0

Производство компьютеров,  
электронных и оптических изделий



21,2

Производство прочих готовых изделий



Производство мебели



Производство металлургическое



Обрабатывающие производства



Производство компьютеров,  
электронных и оптических изделий



Производство прочих готовых изделий

■ Август 2022 г. к июлю 2022 г.

■ Август 2023 г. к июлю 2023 г.





# ОБЕСПЕЧЕНИЕ ЭЛЕКТРИЧЕСКОЙ ЭНЕРГИЕЙ, ГАЗОМ И ПАРОМ; КОНДИЦИОНИРОВАНИЕ ВОЗДУХА

АВГУСТ 2023 г.  
К ИЮЛЮ 2023 г., %



100,7

Обеспечение электрической энергией,  
газом и паром



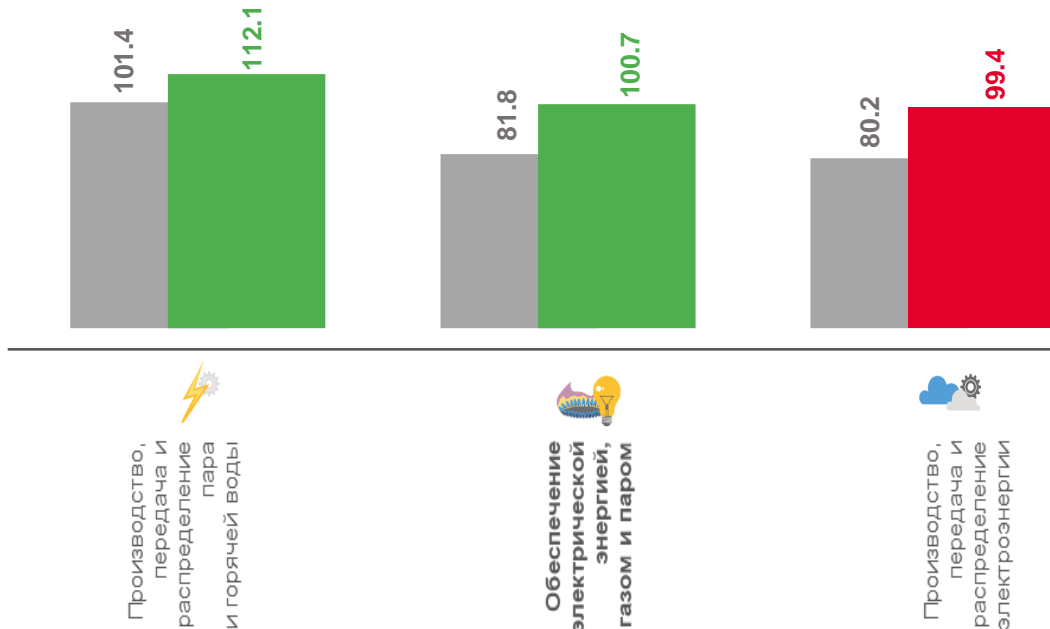
112,1

Производство, передача и распределение пара  
и горячей воды



99,4

Производство, передача и распределение  
электроэнергии



■ Август 2022 г. к июлю 2022 г.

■ Август 2023 г. к июлю 2023 г.





# ВОДОСНАБЖЕНИЕ, ВОДООТВЕДЕНИЕ, УТИЛИЗАЦИЯ ОТХОДОВ

АВГУСТ 2023 г.  
К ИЮЛЮ 2023 г., %



102,5

Водоснабжение; водоотведение,  
организация сбора и утилизации отходов,  
деятельность по ликвидации загрязнений

106,2

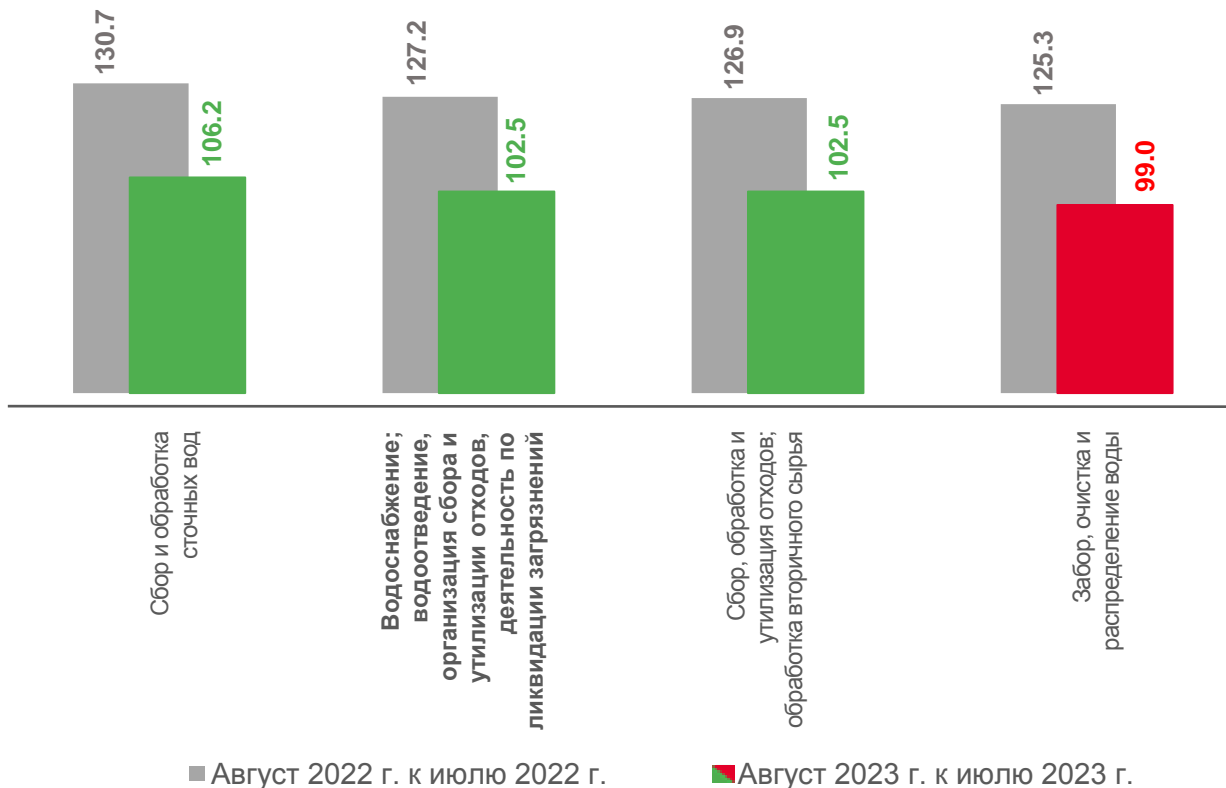
Сбор и обработка сточных вод

102,5

Сбор, обработка и утилизация отходов;  
обработка вторичного сырья

99,0

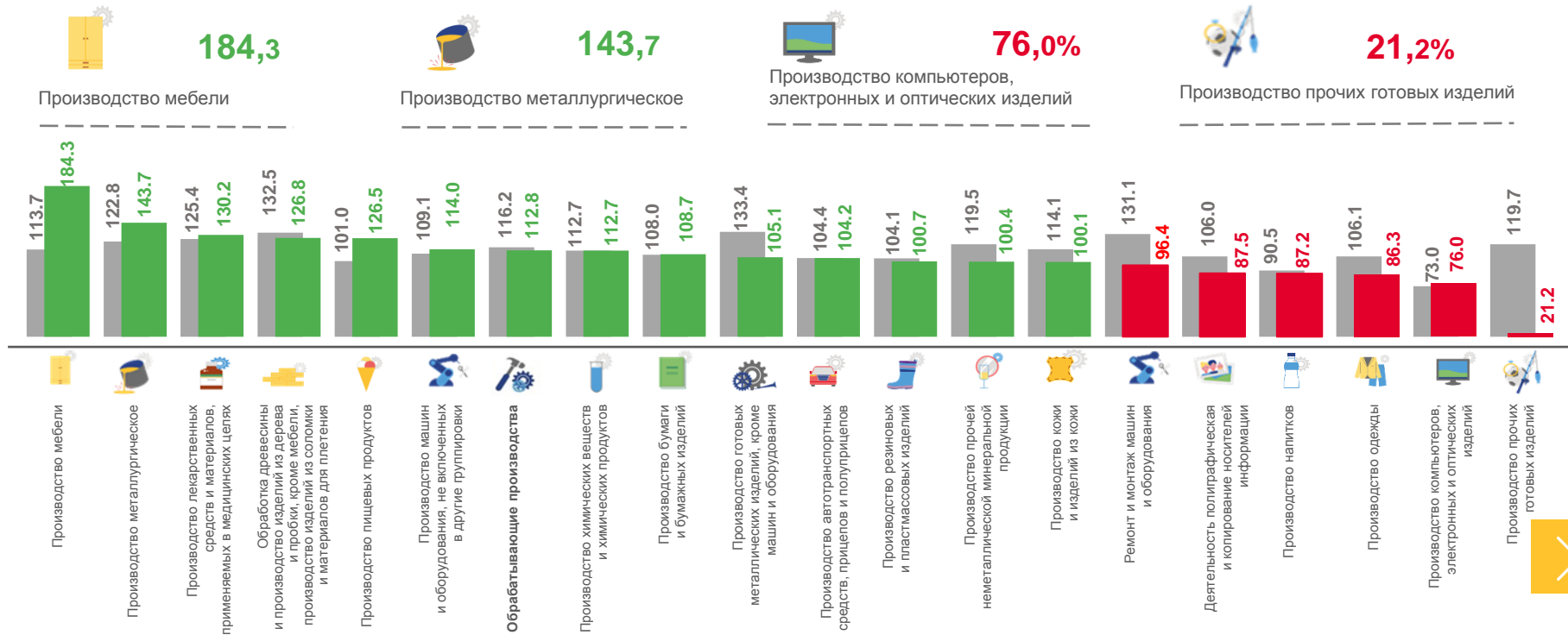
Забор, очистка и распределение воды





# ИНДЕКСЫ ПРОИЗВОДСТВА ПО ОСНОВНЫМ ВИДАМ ОБРАБАТЫВАЮЩИХ ПРОИЗВОДСТВ

АВГУСТ 2023 г. К ИЮЛЮ 2023 г., %



■ Август 2022 г. к июлю 2022 г.

■ Август 2023 г. к июлю 2023 г.

